















QUADRO DE SINALIZAÇÃO						
IND.	CODIGO	SÍMBOLO	SIGNIFICADO	FORMA E COR	APLICAÇÃO	DIM./VISIBILIDADE
ORIENT. SAÍDA	S1		SAÍDA DE EMERGÊNCIA	SÍMBOLO TRIANGULAR FUNDO: VERDE PICTOGRAMA: FOTO-LUMINESCENTE	INDICAÇÃO DE UMA SAÍDA DE EMERGÊNCIA A SER ATRAVESSADA ACIMA DA PORTA PARA INDICAR O SEU ACESSO	H=150mm L= 200 DISTÂNCIA = 10,00m
	S2		SAÍDA DE EMERGÊNCIA	SÍMBOLO TRIANGULAR FUNDO: VERDE PICTOGRAMA: FOTO-LUMINESCENTE	INDICAÇÃO DE UMA SAÍDA DE EMERGÊNCIA A SER ATRAVESSADA ACIMA DA PORTA PARA INDICAR O SEU ACESSO	H=150mm L= 200 DISTÂNCIA = 10,00m
	S3		SAÍDA DE EMERGÊNCIA	SÍMBOLO TRIANGULAR FUNDO: VERDE PICTOGRAMA: FOTO-LUMINESCENTE	INDICAÇÃO DE UMA SAÍDA DE EMERGÊNCIA A SER ATRAVESSADA ACIMA DA PORTA PARA INDICAR O SEU ACESSO	H=150mm L= 200 DISTÂNCIA = 10,00m
	S8		SAÍDA DE EMERGÊNCIA	SÍMBOLO RETANGULAR FUNDO: VERDE PICTOGRAMA: FOTO-LUMINESCENTE	INDICAÇÃO DO SENTIDO DA FUGA NO INTERIOR DAS ESCADAS	H=150mm L= 200 DISTÂNCIA = 10,00m
	S9		SAÍDA DE EMERGÊNCIA	SÍMBOLO RETANGULAR FUNDO: VERDE PICTOGRAMA: FOTO-LUMINESCENTE	INDICAÇÃO DO SENTIDO DA FUGA NO INTERIOR DAS ESCADAS	H=150mm L= 200 DISTÂNCIA = 10,00m
SINAL DE EQUIP.	S12		SAÍDA DE EMERGÊNCIA	SÍMBOLO RETANGULAR FUNDO: VERDE PICTOGRAMA: FOTO-LUMINESCENTE	INDICAÇÃO DE SAÍDA DE EMERGÊNCIA	H=150mm L= 200 DISTÂNCIA = 10,00m
	E1		ALARME SONORO	SÍMBOLO QUADRADO FUNDO: VERMELHO PICTOGRAMA: FOTO-LUMINESCENTE	INDICAÇÃO DOS ALARMES DE INCÊNDIO	H=254mm L= 100 DISTÂNCIA = 10,00m
	E2		ACIONADOR MANUAL DO ALARME DE INCÊNDIO	SÍMBOLO QUADRADO FUNDO: VERMELHO PICTOGRAMA: FOTO-LUMINESCENTE	PONTO DE ACONDIONAMENTO DO ALARME DE INCÊNDIO	H=254mm L= 120mm DISTÂNCIA = 10,00m
	E3		COMANDO MANUAL DA BOMBA DE INCÊNDIO	SÍMBOLO QUADRADO FUNDO: VERMELHO PICTOGRAMA: FOTO-LUMINESCENTE	PONTO DE ACONDIONAMENTO DA BOMBA DE INCÊNDIO (RECALQUE DA REDE DE HIDRANTES)	H=224mm L= 120mm DISTÂNCIA = 10,00m
	E5		EXTINTOR DE INCÊNDIO	SÍMBOLO QUADRADO FUNDO: VERMELHO PICTOGRAMA: FOTO-LUMINESCENTE	INDICAÇÃO DA LOCALIZAÇÃO DOS EXTINTORES DE INCÊNDIO	H=224mm L= 100 DISTÂNCIA = 10,00m
SINAL PROIB.	E7		HIDRANTE	SÍMBOLO QUADRADO FUNDO: VERMELHO PICTOGRAMA: FOTO-LUMINESCENTE	INDICAÇÃO DE LOCALIZAÇÃO DO ABRIGO DA MANGUEIRA COM HIDRANTE	H=224mm L= 100 DISTÂNCIA = 10,00m
	P1		PROIBIDO FUMAR	SÍMBOLO CIRCULAR FUNDO: BRANCO PICTOGRAMA: PRETA PARA CIRCULAR E BARRA DIAMETRAL: VERMELHA	TODA LOCAL ONDE FUMAR PODE AUMENTAR O RISCO DE INCÊNDIO	H=250mm L= 100 DISTÂNCIA = 10,00m
	M-2		LOTAÇÃO DE PÚBLICO	SÍMBOLO RETANGULAR FUNDO: VERDE PICTOGRAMA: BRANCO	LOTAÇÃO DE PÚBLICO	H=780mm L= 200 DISTÂNCIA = 10,00m
	P4		PROIBIDO USAR EM CASO DE INCÊNDIO	SÍMBOLO CIRCULAR FUNDO: BRANCO PICTOGRAMA: PRETA PARA CIRCULAR E BARRA DIAMETRAL: VERMELHA	NÃO USAR EM CASO DE INCÊNDIO	H=250mm L= 100 DISTÂNCIA = 10,00m

LEGENDA  
COMBATE À INCÊNDIO

SÍMBOLO	DESCRIÇÃO
	EXTINTOR DE PÓ QUÍMICO ABC
	HIDRANTE
	ACIONADOR MANUAL DA BOMBA
	BOMBA DE RECALQUE PARA INCÊNDIO
	ILUMINAÇÃO DE EMERGÊNCIA
	REGISTRO DE RECALQUE COM VÁLVULA DE RETENÇÃO
	ACIONADOR MANUAL DO SISTEMA DE DETECÇÃO E ALARME
	RESERVA DE INCÊNDIO
	ALARME SONORO TIPO ÁUDIO VISUAL
	BATERIA DO SISTEMA DE ALARME
	CENTRAL DE ALARME CONTRA INCÊNDIO
	DETECTOR DE FUMAÇA
	ILUMINAÇÃO DE EMERGÊNCIA TIPO BALIZAMENTO
	ILUMINAÇÃO DE EMERGÊNCIA TIPO FAROLOTE - COBERTURA 250 M²
	ALTURA DE INSTALAÇÃO 3,30 M

[illegible]